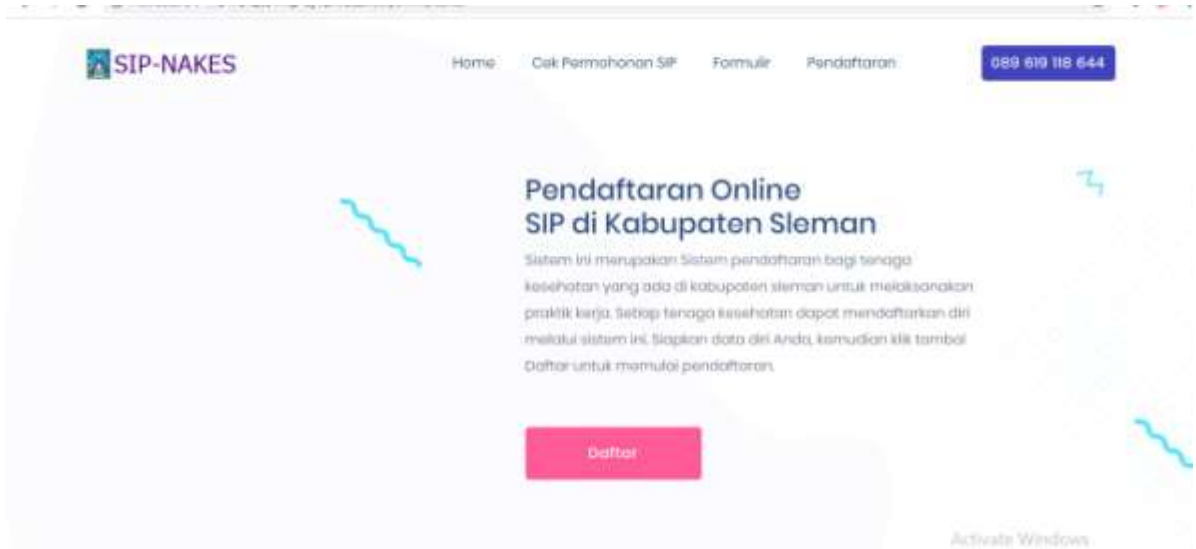


# PANDUAN PENDAFTARAN ONLINE PERIJINAN TENAGA KESEHATAN KAB.SLEMAN

1. Buka Aplikasi Pendaftaran melalui alamat <http://siponline.cahayamedia.com/>



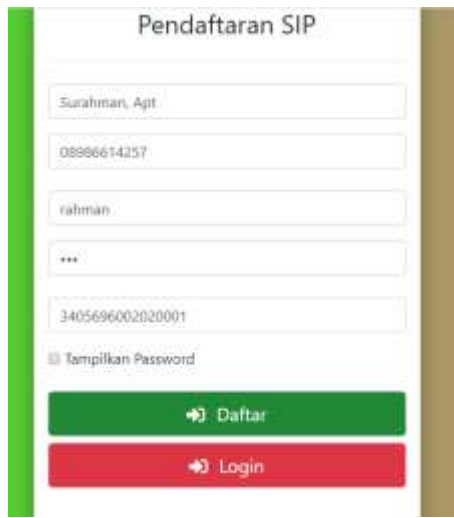
2. Untuk Melakukan Pendaftaran Silahkan Klik Menu Pendaftaran



3. Setelah itu Klik tombol Daftar  
Sebelum klik tombol daftar pastikan anda telah menyiapkan  
- KTP  
Untuk melakukan pendaftaran

Pendaftaran SIP	
<input type="text"/>	Nama Lengkap * Gelar
<input type="text"/>	No telp
<input type="text"/>	Username
<input type="password"/>	Password
<input type="text"/>	No-KTP
<input type="checkbox"/>	Tampilkan Password
<input type="button" value="Daftar"/>	
<input type="button" value="Login"/>	

Isilah Form yang di ada  
ditabel Sesuai dengan data  
diri anda Contoh Pengisian



Terus Klik Daftar

Jika Pendaftaran Berhasil di sisi kanan atas akan ada notifikasi



4. Setelah Pendaftaran Berhasil Silahkan Klik Login



Masukan username dan password yang telah dibuat pada saat pendaftaran  
Setelah di masukan username dan password terus klik login maka jika user dan password sesuai nanti akan diarahkan ke halaman seperti gambar dibawah ini



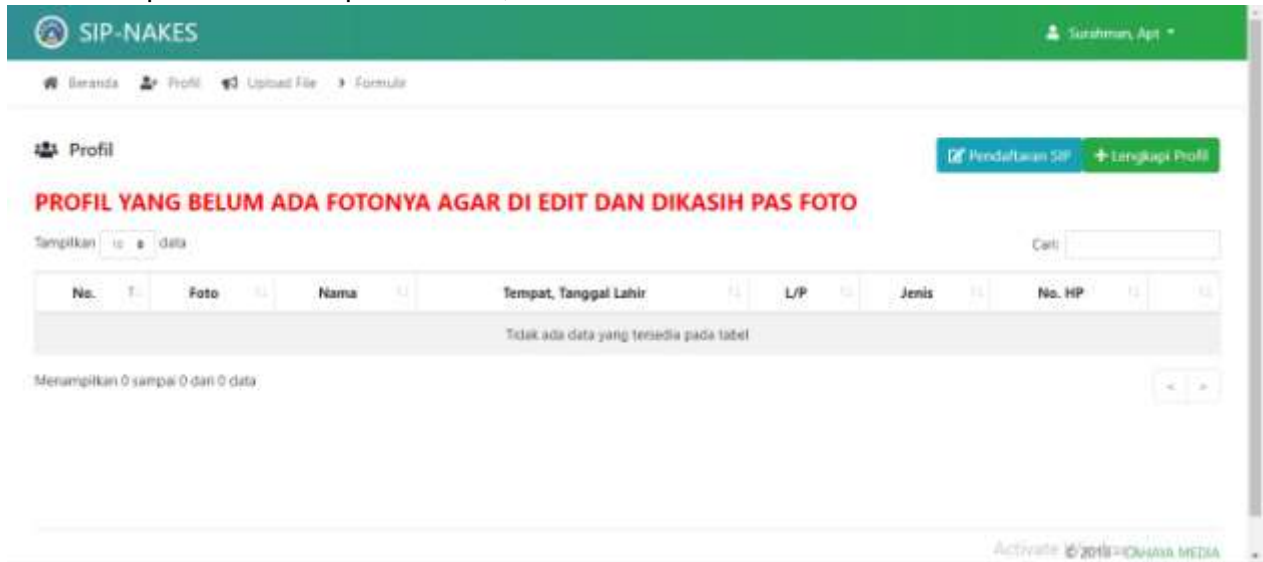
Dihalaman ini ada 4 menu

a. Beranda

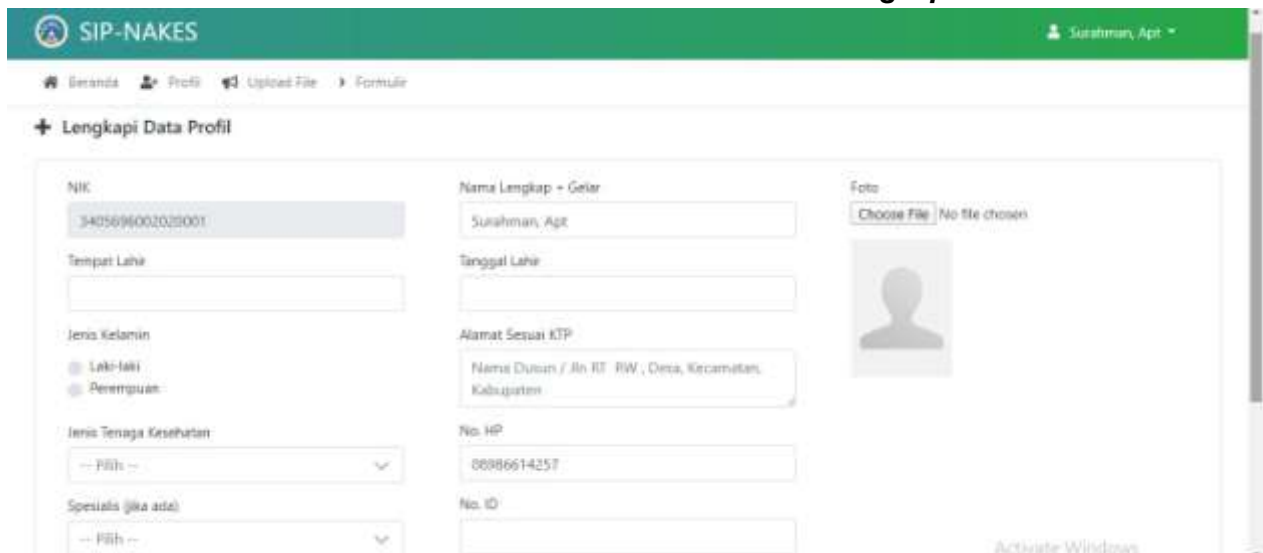
Berada untuk menampilkan halaman utama , disini anda bisa mengecek Progres Permohonan SIP.

b. Profil

Pada halaman ini Profil / Data diri anda akan ditampilkan , di dalam halaman profil ini anda dapat melakukan pendaftaran, edit data diri anda



Jika di dalam tabel Profil data diri anda belum ada silahkan klik **Lengkapi Profil**.



Isilah Form yang tersedia

NIK	terisi otomatis sesuai dengan apa yang anda input pada saat proses pendaftaran, nik ini tidak bisa diubah.
TEMPAT LAHIR	Di isi sesuai data yang ada di KTP
JENIS KELAMIN	Sesuai dengan jenis kelamin anda
JENIS TENAGA KESEHATAN	Sesuai dengan jenis tenaga kesehatan anda
SPESIALIS	Jika anda dokter Spesialis maka pilih spesialis apa. Jika bukan maka biarkan saja
Nama Lengkap + Gelar	Mengambil data dari yang telah di input pada saat proses pendaftaran (bisa diubah)
Tanggal Lahir	Isikan tanggal lahir anda sesuai KTP
Alamat Sesuai KTP	Di isi alamat anda sesuai yang ada di KTP <b>Format penulisan : Nama Dusun / Jalan RT RW, Desa, Kecamatan, Kabupaten</b> <b>Contoh : Perumahan Nogotirto 1 No 44 RT 11 RW 14, Nogotirto, Gamping, Sleman</b>
No HP	Mengambil data dari yang telah di input pada saat proses pendaftaran (bisa diubah)
No ID	Biarkan nanti akan Terisi Otomatis Ketika anda memilih jeniat tenaga kesehatan
Foto	Uploa Pas Foto Anda dengan ukuran tidak lebih dari 1 MB

Setelah Semua Form di isi Silahkan klik tombol Simpan.

Setelah di klik simpan nanti anda akan diarahkan ke halaman pendaftaran SIPe

Silahkan Isikan Form yang disediakan

Tanggal Permohonan	terisi otomatis sesuai dengan tanggal hari ini tidak bisa diubah.
No STR	Lihat di STR & Yang masih berlaku
No Rekomendasi Organisasi Profesi	Isikan Sesuai dengan Nomor Rekomendasi yang anda dapatkan dari masing-masing Organisasi Profesi
SIP Ke	Menyatakan jumlah tempat praktek dan ini yang keberapa
Catatan	Boleh di isi bloeh tidak
Tanggal Akhir STR	Lihat di STR
Jam Praktek	Di isi sesuai jadwal <b>Contoh pengisis : Senin-Jumat / 07.30-16.30 WIB Atau Senin, Selasa / Pagi : 07.00-10.00 WIB , Sore : 16.00-18.00 WIB , Rabu / 07.00-19.00 WIB</b>
Nama Faskes	Silahkan anda pilih dimana anda bekerja

Setelah pengisian selesai silahkan klik tombol simpan

Anda akan diarahkan ke upload file pendukung Di sini yang perlu di siapkn

1. STR Legalisir asli yang discan ukuran maksimal 1 MB Format pdf
2. Rekomendasi Asli dari Organisasi Profesi Ukuran Maskimal 1 MB Format pdf

SIP-NAKES

Beranda Profil Upload File Formulir

HX7FIBI3

STR Yang Dilegalisir

Choose File No file chosen

File Format PDF ukuran Maksimal 1 MB

Suat Rekomendasi dari OP

Choose File No file chosen

File Format PDF ukuran Maksimal 1 MB

Simpan

dimuat dalam 0.0152 detik

Klik choose file dan cari file pdf anda terkait dengan STR dan Rekomendasi

SIP-NAKES

Beranda Profil Upload File Formulir

HX7FIBI3

STR Yang Dilegalisir

Choose File penawar contoh.pdf

File Format PDF ukuran Maksimal 1 MB

Suat Rekomendasi dari OP

Choose File dokter spesialis.pdf

File Format PDF ukuran Maksimal 1 MB

Simpan

dimuat dalam 0.0152 detik

Jika masing2 sudah terisi silahkan klik tombol simpan

SIP-NAKES

Beranda Profil Upload File Formulir

**Sukses!**  
Data Permohonan berhasil disimpan.

Terima kasih telah melakukan Pendaftaran Online Tenaga Kesehatan:

1. Cetak Lember Pendaftaran Online dengan mengklik tombol di bawah
2. Siapkan syarat-syarat berikut :
  1. Print out Lember Pendaftaran Online
  2. STR Yang Telah di legalisir Asli / Diesuaikan dengan masing-masing profesi
  3. Suat Rekomendasi dari masing-masing Organisasi Profesi
  4. Pas Foto Ukuran 4 X 6 : 2 Lember
3. Datang dan bawa berkas-berkas tersebut ke Kantor Dinas Kesehatan Kabupaten Sleman Up Bagan Perijman setelah status permohonan **bisa diambil**

Cetak Lember Pendaftaran Online

Setelah anda klik simpan nanti anda akan dapat notifikasi seperti ini.

Silahkan ikut panduadn yang ada di dalam notifikasi ini.

Permohonan anda telah berhasil kami terima dan akan kami lakukan validasi di jam kerja. Silahkan melakukan pemantaun melalui akun anda atau melalu link ini <http://siponline.cahayamedia.com/ceksip> , masukan no resi yang ada pada bukti pendaftaran online (**pengecekan bisa dilakukan H+1 Setelah pendaftaran**)


### c. Menu Upload File (Khusus)

Menu ini digunakan untuk Upload File Pendukung STR dan Surat Rekomendasi dari Organisasi Profesi .

Menu ini bisa dipakai oleh Tenaga Kesehatan yang dia mendapatkan Rekomendasi dari Organisasi Profesi yang telah berintegrasi dengan kami berikut daftar Organisasi Profesi yang telah Integrasi dengan kami :

1. IBI Cabang Sleman
2. PATELKI Cabang Sleman
3. HAKLI Cabang Sleman
4. PTGM Cabang Sleman
5. PERSAGI Cabang Sleman
6. PPNI Sleman (On Progress)
7. PORMIKI Cabang Sleman (On Progress)
8. IDI Cabang Sleman (On Progress)

Cara Menggunakan Menu ini Cukup Mudah Pemohon yang telah mendapatkan rekomendasi dari Organisasi Profesi yang telah terintegrasi dengan kami silahkan klik menu **Upload File**



dimuat dalam 0.071 detik

Activate Windows - CAHAY  
Go to Settings to activate Windows

Pemohon Tinggal Memasukan No. Register yang ada di Surat Rekomendasi

***No Register Bukan No. Rekomendasi***



Activate Windows - CAHAY  
Go to Settings to activate Windows

Tekan tombol Cari nanti data akan ditampilkan

SIP-NAKES

Beranda Profil Upload File Formulir

Menu ini untuk khusus tenaga kesehatan **BIDAN, PERAWAT GIGI, SANITARIAN, ATLM, TENAGA GIZI** Karena OP mereka telah terintegrasi dengan sistem ini

UPLOAD FILE

Masukkan No.Register Pada Rekom

Cari

Ada 1 data yang sesuai.

NAMA	JENIS	NO.REKOM	AKSI
Fitri Nuraina, AMKG	Perawat Gigi	111	<input checked="" type="checkbox"/>

MOHON MAAF RIWAYAT DATA TIDAK DITEMUKAN.

dimuat dalam 0.0751 detik

Aktivasi Windows - CAHAYA  
Go to Settings to activate Windows.

*Setelah data di tampilkan silahkan klik tombol centang berwarna biru dibawah tulisan AKSI*

SIP-NAKES

Beranda Profil Upload File Formulir

Upload File Pendukung

WU3KMX9

STR Yang Dilegalisir

Choose File No file chosen

File format PDF ukuran Maksimal 1 MB.

Surat Rekomendasi dari OP

Choose File No file chosen

File format PDF ukuran Maksimal 1 MB.

Simpan.

dimuat dalam 0.0612 detik

Aktivasi Windows - CAHAYA  
Go to Settings to activate Windows.

Anda akan diarahkan ke upload file pendukung Di sini yang perlu di siapkn

- 1. STR Legalisir asli yang discan ukuran maksimal 1 MB Format pdf*
- 2. Rekomendasi Asli dari Organisasi Profesi Ukuran Maskimal 1 MB Format pdf*

Klik choose file dan cari file pdf anda terkait dengan STR dan Rekomendasi

Jika masing-masing sudah terisi silahkan klik tombol simpan

Setelah anda klik simpan nanti anda akan dapat notifikasi seperti ini.

Silahkan ikut panduan yang ada di dalam notifikasi ini.

Permohonan anda telah berhasil kami terima dan akan kami lakukan validasi di jam kerja. Silahkan melakukan pemantauan melalui akun anda atau melalui link ini <http://siponline.cahayamedia.com/ceksip> , masukan no resi yang ada pada bukti pendaftaran online (**pengecekan bisa dilakukan H+1 Setelah pendaftaran**)

Terima Kasih

**Jangan Panik!**  
**MARI BERSAMA LAWAN**  
**COVID-19**